

# ACTIVITÉ ET CONDITIONS D'EMPLOI DE LA MAIN-D'ŒUVRE AU 2<sup>e</sup> TRIMESTRE 2010

## Résultats provisoires

Dans les entreprises de dix salariés ou plus de l'ensemble de l'économie hors agriculture et hors emplois publics, l'indice du salaire mensuel de base (SMB) augmente de +0,4 % au deuxième trimestre 2010 et de +1,9 % sur un an.

L'indice du salaire horaire de base des ouvriers (SHBO) y progresse également de +0,4 % au deuxième trimestre 2010 et de +1,9 % sur un an.

Ces évolutions doivent être mises au regard de l'inflation sur la période : les prix à la consommation (pour l'ensemble des ménages et hors tabac) augmentent de +0,4 % au cours du trimestre et de +1,4 % entre juin 2009 et juin 2010 (1).

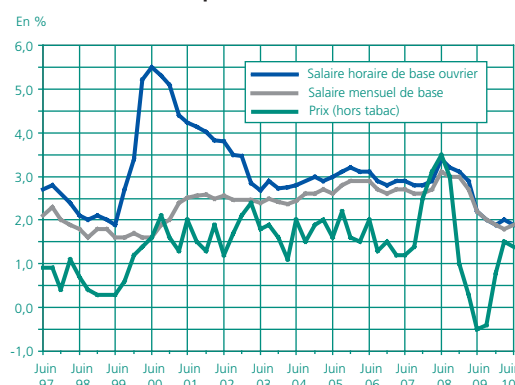
Sur le même champ, la durée hebdomadaire collective moyenne du travail est de 35,6 heures à la fin du mois de juin 2010.

Par ailleurs, selon l'estimation flash de l'emploi salarié réalisée par l'Insee et la Dares à partir des résultats provisoires Acemo (2), dans l'ensemble des entreprises des secteurs principalement marchands hors agriculture, les effectifs salariés augmenteraient de +0,2 % (+35 000 emplois) au deuxième trimestre 2010 et diminueraient de -0,2 % (-26 800 emplois) sur un an.

(1) Il s'agit de l'indice des prix à la consommation hors tabac pour l'ensemble des ménages. Cet indice est retenu du fait de la prépondérance accordée au salaire mensuel de base de l'ensemble des salariés. Les relevements du SMIC font quant à eux référence à l'augmentation de l'indice mensuel des prix à la consommation – hors tabac – pour les seuls ménages urbains dont le chef est employé ou ouvrier (+0,4 % sur le trimestre et +1,4 % de juin 2009 à juin 2010).

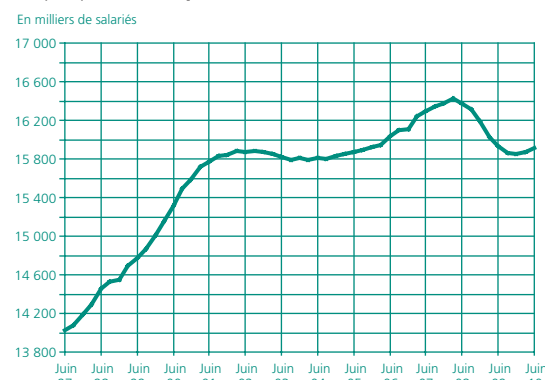
(2) Cette estimation est disponible environ 45 jours après la fin du trimestre, uniquement pour les secteurs principalement marchands. Elle est fondée sur des modèles d'écartonnages estimés par la Dares et l'Insee à partir des données de l'enquête Activité et conditions d'emploi de la main-d'œuvre (Acemo). Le recours à la modélisation permet d'extrapoler à l'ensemble des entreprises des secteurs marchands les résultats de l'enquête Acemo dont le champ correspond aux entreprises d'au moins 10 salariés présentes en début et en fin de trimestre. L'estimation provisoire d'emploi intérimaire est réalisée par la Dares à partir des relevés mensuels de contrats de travail temporaire collectés par Pôle emploi.

Graphique 1 • Glissement annuel des salaires et des prix à la consommation



Source : enquête trimestrielle ACEMO, Dares.

Graphique 2 • Emploi salarié trimestriel



Sources : Insee, Dares, voir tableau 3.



Tableau 1 • **Indice du salaire mensuel de base de l'ensemble des salariés (SMB)**

Évolution trimestrielle, en %

	2 <sup>e</sup> trim. 2008	3 <sup>e</sup> trim. 2008	4 <sup>e</sup> trim. 2008	1 <sup>er</sup> trim. 2009	2 <sup>e</sup> trim. 2009	3 <sup>e</sup> trim. 2009	4 <sup>e</sup> trim. 2009	1 <sup>er</sup> trim. 2010	2 <sup>e</sup> trim. 2010
<b>Ensemble</b> .....	<b>0,9</b>	<b>0,7</b>	<b>0,3</b>	<b>0,8</b>	<b>0,4</b>	<b>0,5</b>	<b>0,2</b>	<b>0,7</b>	<b>0,4</b>
Industrie * (DE à C5) .....	1,0	0,6	0,3	0,8	0,5	0,4	0,2	0,7	0,5
Construction * (FZ) .....	0,9	0,6	0,2	1,2	0,5	0,3	0,2	0,8	0,5
Tertiaire * (GZ à RU) .....	0,9	0,7	0,3	0,7	0,3	0,5	0,2	0,7	0,4

\* Les regroupements utilisés sont obtenus à partir du niveau A17 de la nomenclature agrégée « NA » fondée sur la nomenclature d'activité économique (NAF rév. 2).

Source :  
enquête  
trimestrielle  
ACEMO, Dares.Tableau 2 • **Indice du salaire horaire de base des ouvriers (SHBO)**

Évolution trimestrielle, en %

	2 <sup>e</sup> trim. 2008	3 <sup>e</sup> trim. 2008	4 <sup>e</sup> trim. 2008	1 <sup>er</sup> trim. 2009	2 <sup>e</sup> trim. 2009	3 <sup>e</sup> trim. 2009	4 <sup>e</sup> trim. 2009	1 <sup>er</sup> trim. 2010	2 <sup>e</sup> trim. 2010
<b>Ensemble</b> .....	<b>1,1</b>	<b>0,7</b>	<b>0,3</b>	<b>0,8</b>	<b>0,4</b>	<b>0,5</b>	<b>0,2</b>	<b>0,8</b>	<b>0,4</b>
Industrie * (DE à C5) .....	1,1	0,6	0,3	0,7	0,5	0,4	0,2	0,7	0,5
Construction * (FZ) .....	1,0	0,6	0,2	1,1	0,6	0,4	0,2	0,8	0,5
Tertiaire * (GZ à RU) .....	1,1	0,7	0,3	0,7	0,3	0,6	0,2	0,9	0,3

\* Les regroupements utilisés sont obtenus à partir du niveau A17 de la nomenclature agrégée « NA » fondée sur la nomenclature d'activité économique (NAF rév. 2).

Source :  
enquête  
trimestrielle  
ACEMO, Dares.Tableau 3 • **Variations trimestrielles des effectifs salariés en milliers (3)**

Données corrigées des variations saisonnières

	Variations trimestrielles des effectifs salariés en milliers								Effectif en milliers au 30/06/2010
	3 <sup>e</sup> trim. 2008	4 <sup>e</sup> trim. 2008	1 <sup>er</sup> trim. 2009	2 <sup>e</sup> trim. 2009	3 <sup>e</sup> trim. 2009	4 <sup>e</sup> trim. 2009	1 <sup>er</sup> trim. 2010	2 <sup>e</sup> trim. 2010	
<b>Secteurs principalement marchands * .....</b>	<b>-62,8</b>	<b>-120,9</b>	<b>-158,2</b>	<b>-92,8</b>	<b>-78,4</b>	<b>-7,3</b>	<b>23,9</b>	<b>35,0</b>	<b>15 909,9</b>
Industrie * (DE à C5) .....	-19,1	-31,5	-44,0	-45,3	-47,7	-31,3	-29,1	-17,0	3 299,8
Construction * (FZ) .....	3,7	-9,8	-10,3	-13,1	-13,9	-9,9	3,0	-1,5	1 437,0
Tertiaire * (GZ à RU) .....	-47,4	-79,5	-103,9	-34,4	-16,8	33,8	50,0	53,5	11 173,1
dont : intérim .....	-34,3	-78,9	-73,6	6,5	25,0	23,5	30,4	25,7	549,7

\* Les regroupements utilisés sont obtenus à partir du niveau A17 de la nomenclature agrégée « NA » fondée sur la nomenclature d'activité économique (NAF rév. 2).

Sources :  
Insee, Dares.Tableau 4 • **Variations des effectifs salariés en pourcentage (3)**

Données corrigées des variations saisonnières

	Variations trimestrielles des effectifs salariés en pourcentage								Variation sur 12 mois au 30/06/2010
	3 <sup>e</sup> trim. 2008	4 <sup>e</sup> trim. 2008	1 <sup>er</sup> trim. 2009	2 <sup>e</sup> trim. 2009	3 <sup>e</sup> trim. 2009	4 <sup>e</sup> trim. 2009	1 <sup>er</sup> trim. 2010	2 <sup>e</sup> trim. 2010	
<b>Secteurs principalement marchands * .....</b>	<b>-0,4</b>	<b>-0,7</b>	<b>-1,0</b>	<b>-0,6</b>	<b>-0,5</b>	<b>0,0</b>	<b>0,2</b>	<b>0,2</b>	<b>-0,2</b>
Industrie * (DE à C5) .....	-0,5	-0,9	-1,3	-1,3	-1,4	-0,9	-0,9	-0,5	-3,7
Construction * (FZ) .....	0,2	-0,7	-0,7	-0,9	-0,9	-0,7	0,2	-0,1	-1,5
Tertiaire * (GZ à RU) .....	-0,4	-0,7	-0,9	-0,3	-0,2	0,3	0,5	0,5	1,1
dont : intérim .....	-5,5	-13,4	-14,4	1,5	5,6	5,0	6,2	4,9	23,5

\* Les regroupements utilisés sont obtenus à partir du niveau A17 de la nomenclature agrégée « NA » fondée sur la nomenclature d'activité économique (NAF rév. 2).

Sources :  
Insee, Dares.

(3) Les chiffres pour le 2<sup>e</sup> trimestre 2010 correspondent à l'estimation flash de l'emploi salarié réalisée par l'Insee et la Dares à partir des résultats de l'enquête trimestrielle ACEMO de la Dares et à partir des déclarations mensuelles des entreprises de travail temporaire adressées à Pôle Emploi, pour l'emploi intérimaire. Les chiffres pour les trimestres précédents proviennent des dernières estimations d'emploi statistiques publiées par l'Insee et la Dares.

Les résultats provisoires présentés ici sont établis à partir des 20 000 premiers questionnaires exploitables reçus au 10 août 2010. Les résultats définitifs seront publiés le 24 septembre 2010

Nathalie DUBREU (Dares).

DARES ANALYSES et DARES INDICATEURS sont édités par le Ministère de l'économie, de l'industrie et de l'emploi et le Ministère du travail, de la solidarité et de la fonction publique  
Direction de l'animation de la recherche, des études et des statistiques (DARES), 39-43, quai André Citroën, 75902 Paris Cedex 15.  
www.travail.gouv.fr (Rubrique Études, Recherche, Statistique de la DARES)


Directeur de la publication : Antoine Magnier.

Téléphone Publications : 01.44.38.22.(60 ou 61) / Télécopie : 01.44.38.24.43 / Réponse à la demande : dares.communication@travail.gouv.fr

Rédactrice en chef : Alice Guerber-Cahuzac. Secrétariat de rédaction : Evelyn Ferreira et Francine Tabaton.

Maquettistes : Guy Barbut, Thierry Duret, Bruno Pezzali.

Conception graphique : Ministère de l'économie, de l'industrie et de l'emploi et Ministère du travail, de la solidarité et de la fonction publique.

Impression : Ateliers Modernes d'Impression, 19, rue Latérale, 92404 Courbevoie. 

Abonnements : dares.communication@travail.gouv.fr

Dépôt légal : à parution. Numéro de commission paritaire : 3124 AD. ISSN 1253-1545.