

Première Synthèses

Informations

ACTIVITÉ ET CONDITIONS D'EMPLOI DE LA MAIN-D'ŒUVRE AU 3^{ÈME} TRIMESTRE 2007

Résultats provisoires

Dans l'ensemble des entreprises des secteurs principalement marchands hors agriculture (1), les effectifs salariés augmentent de 0,2 % sur le troisième trimestre 2007 et de 1,6 % sur un an.

Dans les entreprises de dix salariés ou plus de l'ensemble de l'économie hors agriculture et hors emplois publics, l'indice du salaire mensuel de base progresse de 0,7 % au troisième trimestre 2007 et de 2,6 % sur un an. Les prix (pour l'ensemble des ménages et hors tabac) progressent de 0,2 % au cours du trimestre et de 1,4 % entre septembre 2006 et septembre 2007 (2).

L'indice du salaire horaire de base des ouvriers (SHBO) y progresse pour sa part de 0,9% au cours du troisième trimestre 2007 et de 2,8 % sur un an.

La durée hebdomadaire collective moyenne du travail y est de 35,6 heures à la fin du mois de septembre 2007.

Nathalie DUBREU (Dares).

Évolution de l'emploi salarié

Données corrigées des variations saisonnières

Source : Estimation réalisée par l'Insee à partir des résultats de l'enquête trimestrielle ACEMO de la Dares et à partir des déclarations mensuelles des entreprises de travail temporaire adressées à l'Unedic, pour l'emploi intérimaire.

	Effectifs (en milliers)					Variation (en %) au 30/09/2007 sur	
	3 ^{ème} trim. 2006	4 ^{ème} trim. 2006	1 ^{er} trim. 2007	2 ^{ème} trim. 2007	3 ^{ème} trim. 2007	3 mois	12 mois
Secteurs principalement marchands (EB à EP)	15 691,7	15 729,4	15 838,4	15 903,2	15 941,4	+0,2%	+1,6%
Industrie (EB à EG).....	3 734,2	3 720,8	3 712,2	3 702,3	3 688,8	-0,4%	-1,2%
Construction (EH)	1 397,0	1 412,2	1 428,1	1 441,6	1 457,8	+1,1%	+4,3%
Tertiaire (EJ à EP).....	10 560,5	10 596,4	10 698,0	10 759,3	10 794,9	+0,3%	+2,2%
dont intérim	634,7	626,1	669,4	664,6	659,4	-0,8%	+3,9%

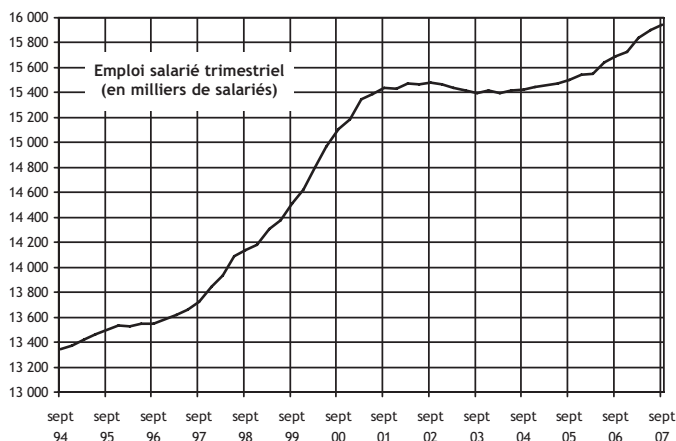
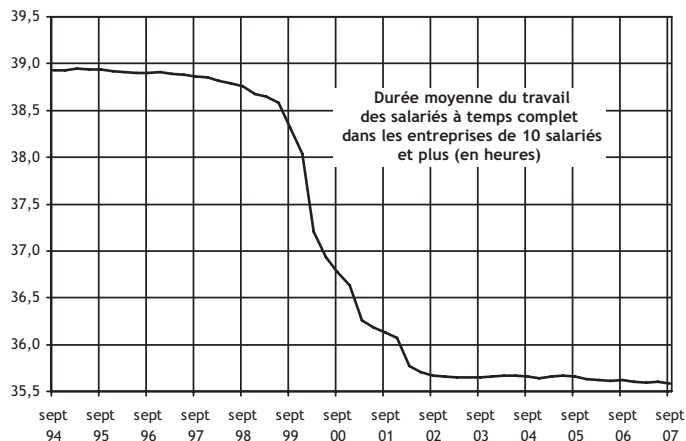
(1) Cette estimation d'emploi, réalisée par l'Insee à partir des résultats de l'enquête trimestrielle ACEMO et à partir des déclarations mensuelles des entreprises de travail temporaire adressées à l'Unedic pour l'emploi intérimaire, porte sur l'ensemble des entreprises de toutes tailles et de toutes activités hors agriculture, administrations, éducation, santé et action sociale. Ce champ représente environ 16 millions de salariés sur un total d'environ 23 millions. L'enquête trimestrielle ACEMO couvre pour sa part les entreprises de 10 salariés ou plus de ces secteurs, mais également les secteurs principalement non marchands, hors emplois publics.

(2) Il s'agit de l'indice des prix à la consommation hors tabac pour l'ensemble des ménages. Cet indice est retenu du fait de la prépondérance accordée au salaire mensuel de base de l'ensemble des salariés. Les décisions de relèvement du SMIC sont, elles, fonction de l'indice du salaire horaire de base des ouvriers et de l'augmentation de l'indice mensuel des prix à la consommation – hors tabac – pour les seuls ménages urbains dont le chef est employé ou ouvrier (+0,1 % sur le trimestre et +1,5 % de septembre 2006 à septembre 2007).

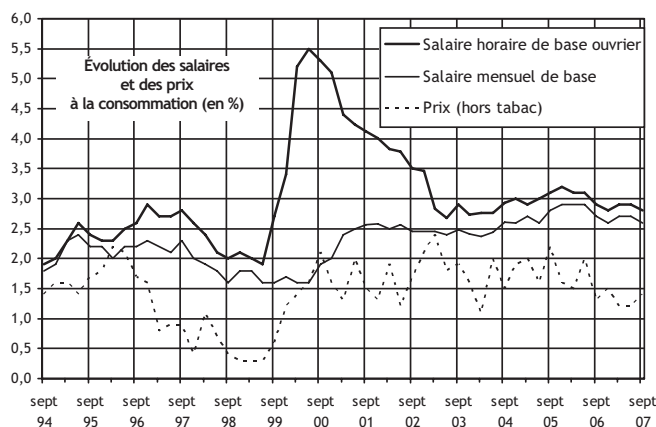


MINISTÈRE DE L'ÉCONOMIE,
DES FINANCES
ET DE L'EMPLOI

MINISTÈRE DU TRAVAIL,
DES RELATIONS SOCIALES
ET DE LA SOLIDARITÉ



Les résultats provisoires présentés ici sont établis à partir des 19 100 premiers questionnaires exploitables reçus au 12 novembre 2007. Les résultats définitifs seront publiés le 21 décembre 2007.



Indice du salaire horaire de base des ouvriers (SHBO)

Évolution trimestrielle, en %

	3 ^{ème} trim. 2005	4 ^{ème} trim. 2005	1 ^{er} trim. 2006	2 ^{ème} trim. 2006	3 ^{ème} trim. 2006	4 ^{ème} trim. 2006	1 ^{er} trim. 2007	2 ^{ème} trim. 2007	3 ^{ème} trim. 2007
Ensemble	1,2	0,5	0,8	0,6	1,0	0,4	0,9	0,6	0,9
Industrie (EB à EG)	1,0	0,3	0,9	0,6	0,9	0,4	0,9	0,7	0,7
Construction (EH).....	1,0	0,5	1,2	0,8	0,8	0,5	1,4	0,8	0,6
Tertiaire (EJ à ER)	1,6	0,7	0,6	0,4	1,2	0,3	0,8	0,5	1,1

Source :
Enquête
trimestrielle
ACEMO,
Dares.

Indice du salaire mensuel de base de l'ensemble des salariés (SMB)

Évolution trimestrielle, en %

	3 ^{ème} trim. 2005	4 ^{ème} trim. 2005	1 ^{er} trim. 2006	2 ^{ème} trim. 2006	3 ^{ème} trim. 2006	4 ^{ème} trim. 2006	1 ^{er} trim. 2007	2 ^{ème} trim. 2007	3 ^{ème} trim. 2007
Ensemble	1,0	0,5	0,9	0,6	0,8	0,3	0,9	0,6	0,7
Industrie (EB à EG)	0,8	0,3	1,0	0,7	0,7	0,3	1,0	0,7	0,6
Construction (EH).....	0,9	0,4	1,3	0,7	0,7	0,4	1,4	0,7	0,5
Tertiaire (EJ à ER)	1,1	0,5	0,8	0,5	0,9	0,3	0,9	0,6	0,8

Source :
Enquête
trimestrielle
ACEMO,
Dares.

PREMIÈRES INFORMATIONS et PREMIÈRES SYNTHÈSES sont édités par le Ministère de l'économie, des finances et de l'emploi et le Ministère du travail, des relations sociales et de la solidarité Direction de l'animation de la recherche, des études et des statistiques (DARES), 39-43, quai André Citroën, 75902 Paris Cedex 15. www.travail.gouv.fr (Rubrique Études et Statistiques)

Directeur de la publication : Antoine Magnier.
Téléphone Publications : 01.44.38.22. (60 ou 61) Documentation : 01.44.38.23. (12 ou 14) / Télécopie : 01.44.38.24.43

Réponse à la demande : 01.44.38.23.89 / e-mail : dares.communication@dares.travail.gouv.fr

Rédacteur en chef : Gilles Rotman. Secrétariat de rédaction : Evelyn Ferreira et Francine Tabaton.

Maquettistes : Daniel Lepasant, Guy Barbut, Thierry Duret.

Conception graphique : Ministère de l'économie, des finances et de l'emploi et Ministère du travail, des relations sociales et de la solidarité. Reprographie : DAGEMO.

Abonnements : La Documentation française, 124, rue Henri Barbusse 93308 Aubervilliers Cedex.

Tél. : 01.40.15.70.00. Télécopie : 01.40.15.68.00 www.ladocumentationfrancaise.fr

PREMIÈRES INFORMATIONS et PREMIÈRES SYNTHÈSES

Abonnement 1 an (52 n°) : France (TTC) 122 €, CEE (TTC) 129 €, DOM-TOM et RP (HT, avion éco.) : 127,50 €,

hors CEE (HT, avion éco.) 131,60 €, supplément avion rapide : 8,05 €.

Publicité : Ministère de l'économie, des finances et de l'emploi

et Ministère du travail, des relations sociales et de la solidarité.

Dépôt légal : à parution. Numéro de commission paritaire : 3124 AD. ISSN 1253 - 1545.